


LA PLACE DES FEMMES SUR LE MARCHE DU TRAVAIL EN AQUITAINE

Répartition des étudiants dans l'enseignement supérieur

Part des femmes dans l'enseignement supérieur en France 2004-2005
(Université, IUT, BTS)

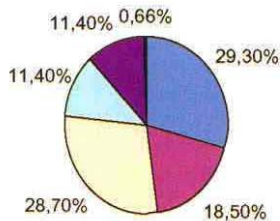


Source Ministère de l'éducation nationale 2005

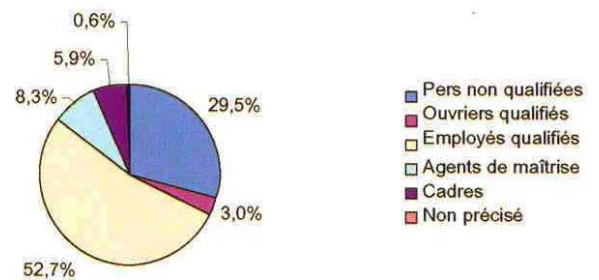
En Aquitaine, la part des filles dans les classes préparatoires scientifiques est de 32,7% en 2005, alors qu'elle est de 28,8% en France. Pour les écoles d'ingénieurs, le taux de féminisation reste constant (environ 25%)

Demande d'emploi en Aquitaine

Demande d'emploi des hommes



Demande d'emploi des femmes

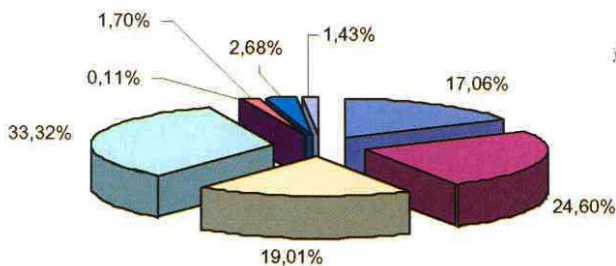


Source DRTEFP : chiffres clés 2006

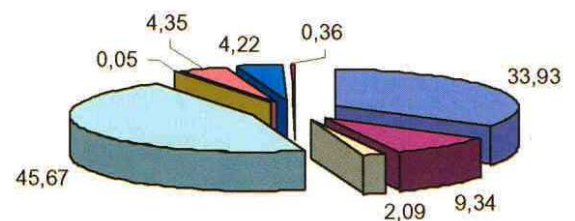
La demande d'emploi des femmes est très concentrée à l'inverse de la demande d'emploi des hommes. Elle regroupe principalement deux types de qualifications : les employés qualifiés et les ouvriers non qualifiés

Répartition de l'emploi en Aquitaine

Répartition sectorielle de l'emploi des hommes



Répartition sectorielle de l'emploi des femmes



■ Commerce
■ Bâtiment

■ Industrie
■ Services

■ Agriculture
■ Administration

■ Activité associative
■ Energie

Source DRTEFP : chiffres clés 2006

L'emploi des femmes est polarisé sur deux principaux secteurs : le secteur des services et du commerce. L'emploi des hommes est plus diversifié